

বীজ, সার এবং কীটনাশকের ব্যবসার জন্য অনলাইন লাইসেন্সিং সিস্টেম

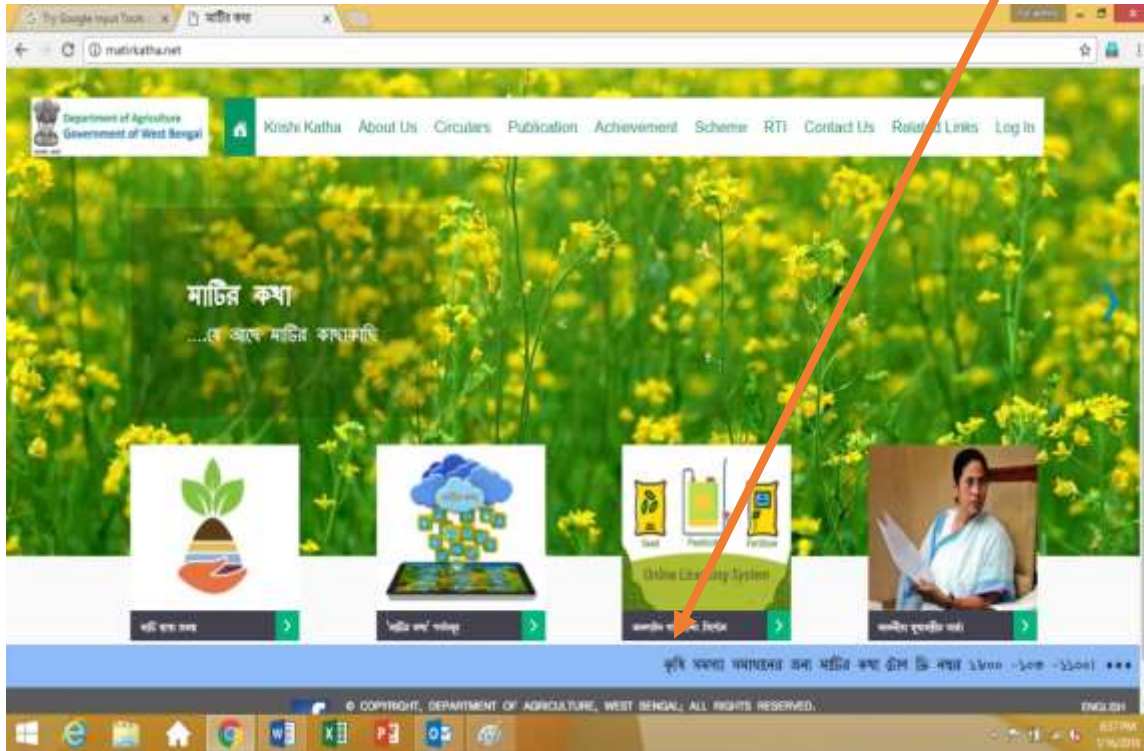
কৃষি বিভাগ, পশ্চিমবঙ্গ সরকার

কৃষি উপকরণের (বীজ, সার এবং কীটনাশক) ব্যবসায়ের সাথে যুক্ত সমস্ত ব্যবসায়ীদের জন্য এটি একটি একটি সিঙ্গেল উইন্ড সিস্টেম যার মাধ্যমে কৃষি বিভাগ থেকে প্রাপ্ত সকল প্রকার ব্যবসায়িক লাইসেন্স এর জন্য আবেদন করা যাবে।

- | | |
|--|---------|
| 1. কিভাবে নতুন লাইসেন্স এর জন্য আবেদন করবেন? | Page 1 |
| 2. সার ব্যবসার জন্য নতুন আবেদনপত্র ভর্তি করার (New License) পদ্ধতি: | Page 4 |
| 3. কীটনাশক ব্যবসার জন্য নতুন আবেদনপত্র ভর্তি করার (New License) পদ্ধতি | Page 6 |
| 4. বীজ ব্যবসার জন্য নতুন আবেদনপত্র ভর্তি করার (New License) পদ্ধতি | Page 8 |
| 5. লাইসেন্স ফি গাইডলাইন | Page 10 |
| 6. আবেদনকারীর দরকারি কাগজপত্রের গাইডলাইন | Page 11 |

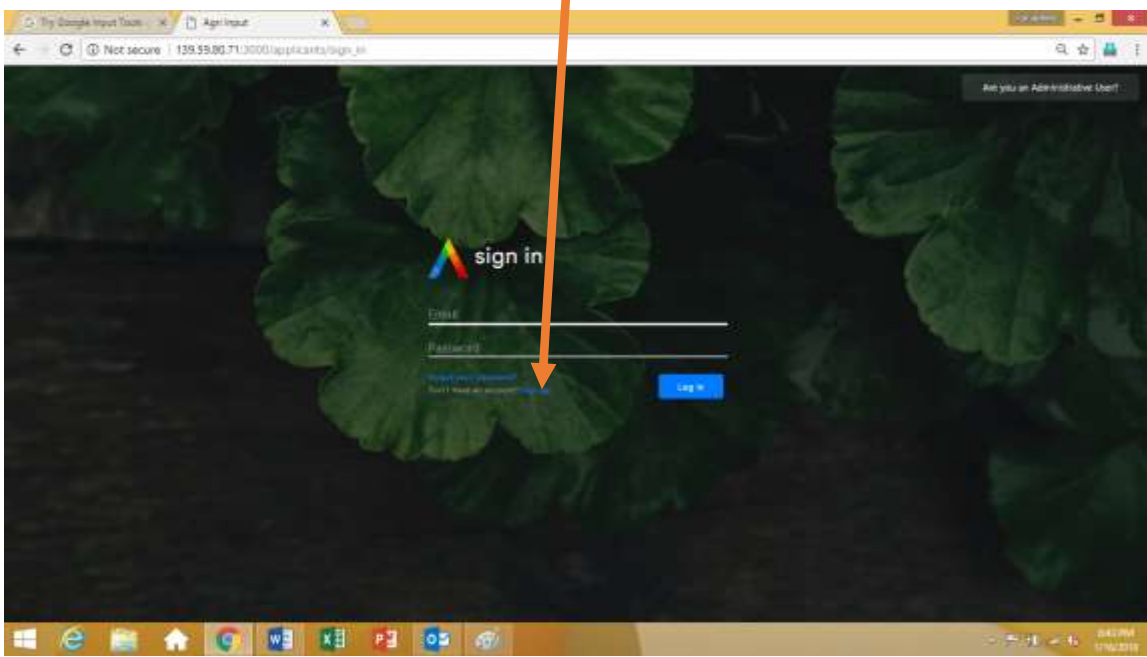
কিভাবে নতুন লাইসেন্স এর জন্য আবেদন করবেন?

- মাটির কথা ওয়েবসাইটে (www.matirkatha.gov.in) অনলাইন লাইসেন্সিং সিস্টেম এ ক্লিক করুন.



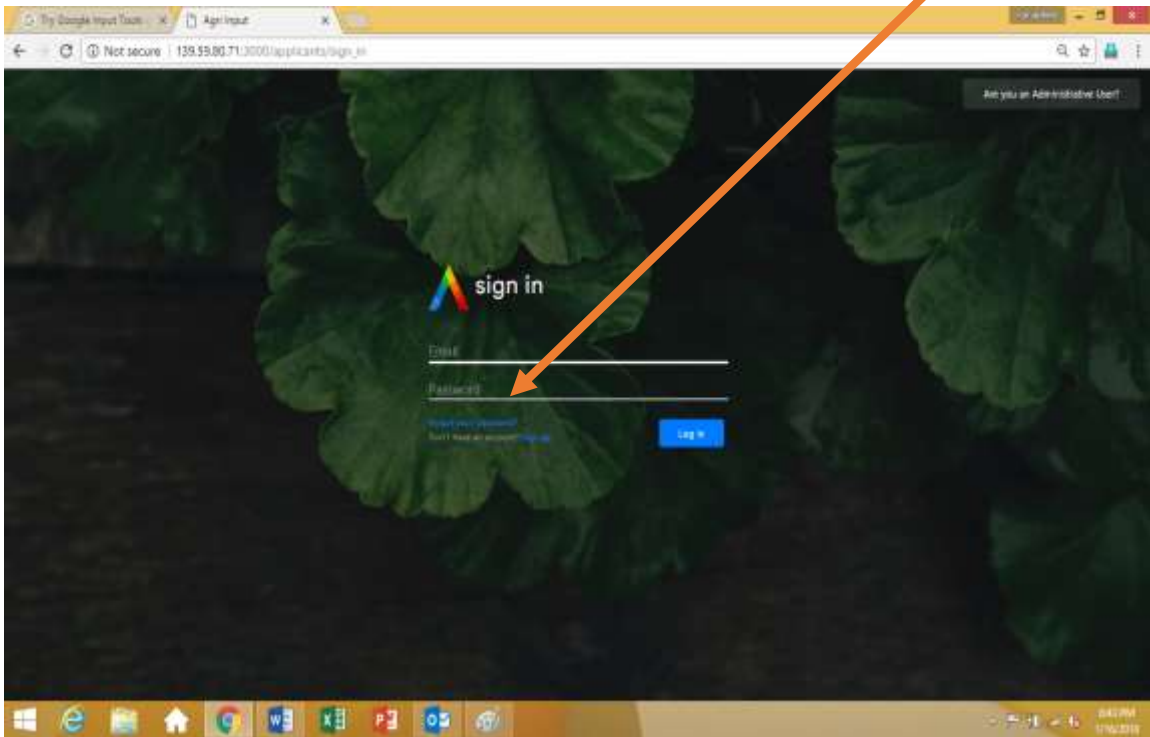
বীজ, সার এবং পেস্টিসাইডের, রিটেল এবং হোলসেল "নতুন লাইসেন্স" এর আবেদনপত্রই এখন অনলাইনে গ্রহণ করা হচ্ছে। যাদের এখন লাইসেন্স আছে, সেগুলির রিনিউয়াল এবং এমেন্ডমেন্ট অনলাইনে কিছুদিনের মধ্যে শুরু হবে। আবেদনপত্রের ফি ফেরৎ যোগ্য নয়। আবেদনকারীকে সমস্ত দরকারি কাগজপত্র আগে প্রস্তুত রেখে, এরপরেই অনলাইনে আবেদন করার জন্য অবহিত করা হচ্ছে।

2. আবেদনকারী হিসেবে নিজেকে রেজিস্টার করুন (Sign Up)




- রেজিস্ট্রেশন করার জন্য আপনার প্যান কার্ড এবং আধার কার্ড এর স্ক্যান করা ছবি আপলোড করতে হবে এবং আপনার নাম, ফোন নাম্বার, সম্পূর্ণ ঠিকানা (পোস্টাল এড্রেস) এবং ইমেইল আইডি এন্ট্রি করতে হবে।

রেজিস্ট্রেশন করার পর আপনার ইউসার আইডি (ইমেইল আইডি) এবং পাসওয়ার্ড দিয়ে সাইন ইন করতে হবে



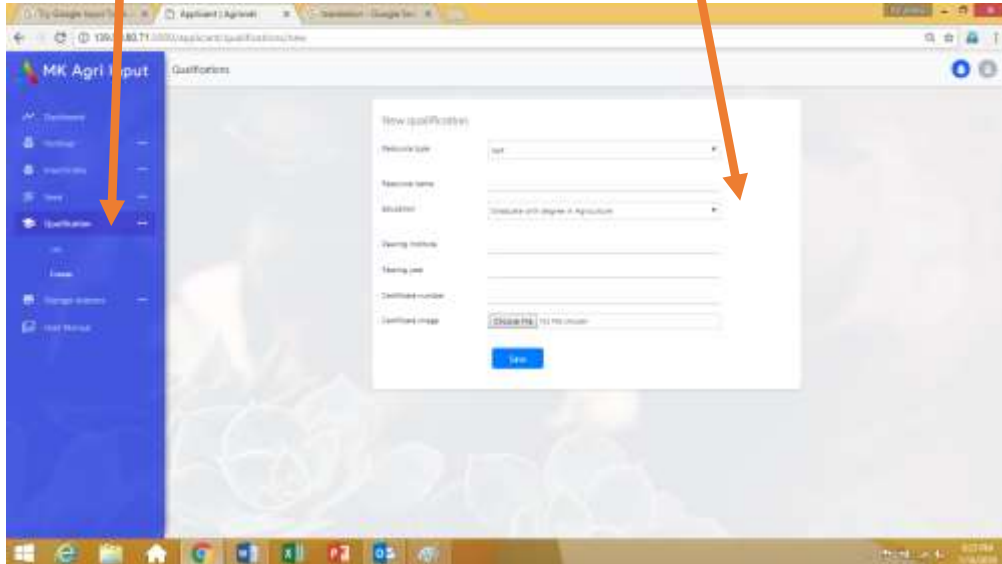
রেজিস্ট্রেশন করার পরে লগইন করার পর এই স্ক্রিনটি দেখাবে।



- বীজ, সার অথবা কীটনাশকের ব্যবসায়িক অনুমতিপত্রের জন্য আবেদন করার আগে, আপনাকে গুদামঘর (সেটোরজ এড্রেস) এন্ট্রি করতে হবে।
- সার অথবা কীটনাশকের ব্যবসায়িক অনুমতিপত্রের জন্য আবেদন করার আগে, আপনাকে শিক্ষাগত যোগ্যতা (কোয়ালিফিকেশন) এন্ট্রি করতে হবে। বীজ ব্যবসার জন্য এটি দরকার নেই।

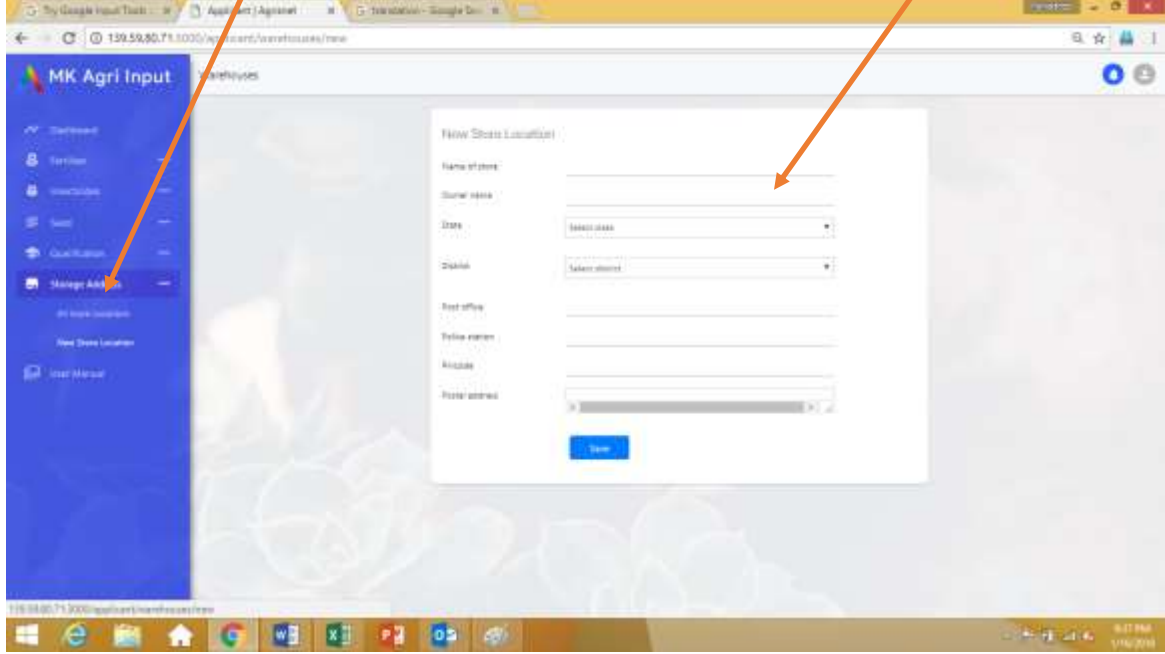
3. কোয়ালিফিকেশন সেকশনে গিয়ে ক্রিয়েট ক্লিক করুন এবং ডানদিকের ফর্মটি ভর্তি করুন

কীটনাশকের ব্যবসার অনুমতিপত্রের আবেদনের জন্য আপনার নিজের অথবা রিসোর্স পার্সন হিসেবে যাকে নিয়োগ করেছেন তার শিক্ষাগত যোগ্যতা এন্ট্রি করুন। সারের ব্যবসার অনুমতিপত্রের আবেদনের জন্য শুধুমাত্র আপনার নিজের শিক্ষাগত যোগ্যতা এন্ট্রি করুন।



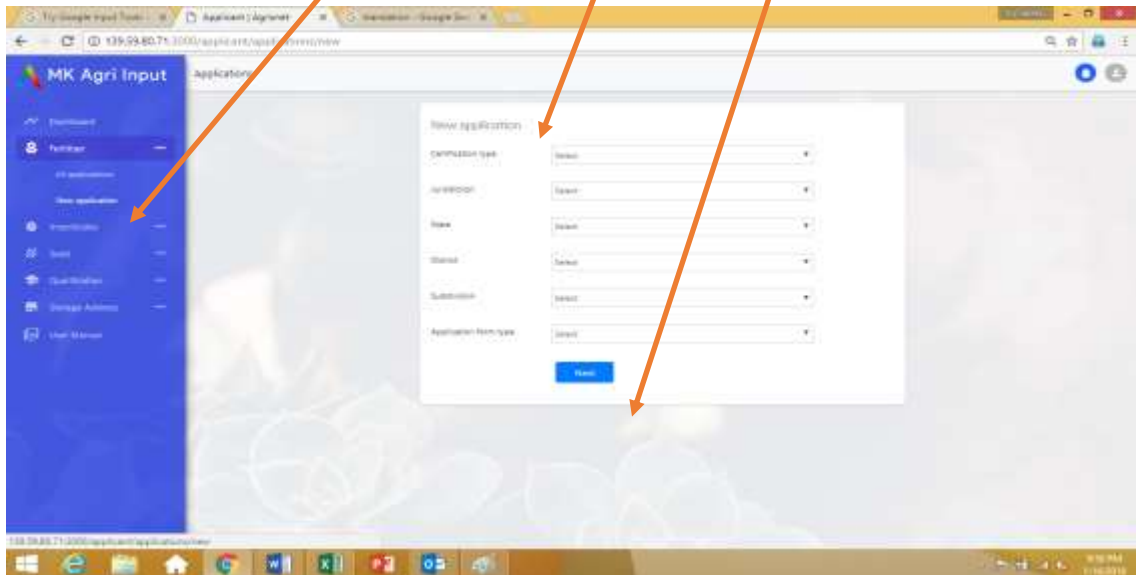
4. একই রকম পদ্ধতিতে নিউ স্টোর লোকেশন এ ক্লিক করে, গুদামঘর (স্টোরেজ) এর ঠিকানা এন্ট্রি করুন।

আপনার ব্যবসার সাথে যুক্ত প্রতিটি গুদামঘরের ঠিকানা এন্ট্রি করা বাধ্যতামূলক। ব্যবসায়িক অনুমতিপত্রের আবেদন করার সময় গুদামঘরগুলির নাম আবেদনপত্রের সাথে যুক্ত করতে হবে। কাজেই, প্রতিটি গুদামঘর যেন আলাদা ভাবে চেনা যায়, তার জন্য সেগুলির আলাদা নাম দিলে আপনার সুবিধে হবে।



সার ব্যবসার জন্য নতুন আবেদনপত্র ভর্তি করার (New License) পদ্ধতি

ফাটলিআইজার সেকশন এ গিয়ে নিউ এপ্লিকেশনে ক্লিক করে ডানদিকের ফর্ম টি পূরণ করে নেস্টেট এ ক্লিক করুন



Jurisdiction:

হোলসেল বিজনেস করতে গেলে স্টেট, ডিস্ট্রিক্ট বা সাবডিভিশন এর জন্য আবেদন করা যাবে, আর

রিটেল বিজনেস করতে গেলে শুধুমাত্র সাবডিভিশন এর জন্য আবেদন করা যাবে

- Wholesale business – State/ District/ Sub-division
- Retail business – Only Sub-Division

এবার সার ব্যবসার আবেদন পত্রটি পরিপূর্ণ ভাবে ভর্তি করুন

এই ফর্মটি ভর্তি করার সুবিধের জন্য নিম্নলিখিত গাইডেন্স গুলি আবেদনপত্রের মধ্যে লেখা নাম্বারের সাথে মিলিয়ে পড়ুন,

2. Details of applicant (আবেদনকারীর তথ্য)

Name of concern: আপনার সংস্থার ব্যবসায়িক নাম

3. Place of business

সেলস লোকেশন (দোকানের পূর্ণ ঠিকানা) এবং স্টোরেজ লোকেশন (গুদামঘরটির বা গুদামঘরগুলির নাম)।

সারের ব্যবসার জন্য যেই গুদামঘরগুলি ব্যবহার করেন তাদের নাম টিক মার্ক দিয়ে সিলেক্ট করুন (এক অথবা একাধিক গুদাম)। যদি সবকটি গুদামঘর লিস্ট এ না থাকে, তার মানে আপনি সেটি আগে লিস্ট করেননি। আপনাকে উপরোক্ত পদ্ধতিতে নতুন স্টোরেজ লোকেশন যুক্ত করে তারপর আবেদন করতে হবে।

5. Details of fertilizers and their source in from 'O'

সারের ব্যবসার জন্য প্রাপ্ত 'O' ফর্ম ('O Form') গুলির তথ্য দিন। প্রতিটি O ফর্ম এর সাথে, কোন কোন সারের জন্য O ফর্ম টি পেয়েছেন সেগুলি সিলেক্ট করে, লিস্ট এর নিচে গিয়ে সেভ করতে হবে। একাধিক O ফর্ম থাকলে 'Add o form' এ ক্লিক করে প্রত্যেকটির তথ্য দিন।

6. Terms and conditions and declaration

চেকবক্স দুটি তে ক্লিক করে নিচের কন্টিনিউ লেখা নীল রঙের বাটনে ক্লিক করুন

7. Fee details:

কীটনাশক ব্যবসার জন্য ফী পেমেন্ট এর তথ্য দিয়ে সেভ করুন। এই সেকশনটির জন্য চালানের স্ক্যান ছবি দরকার।



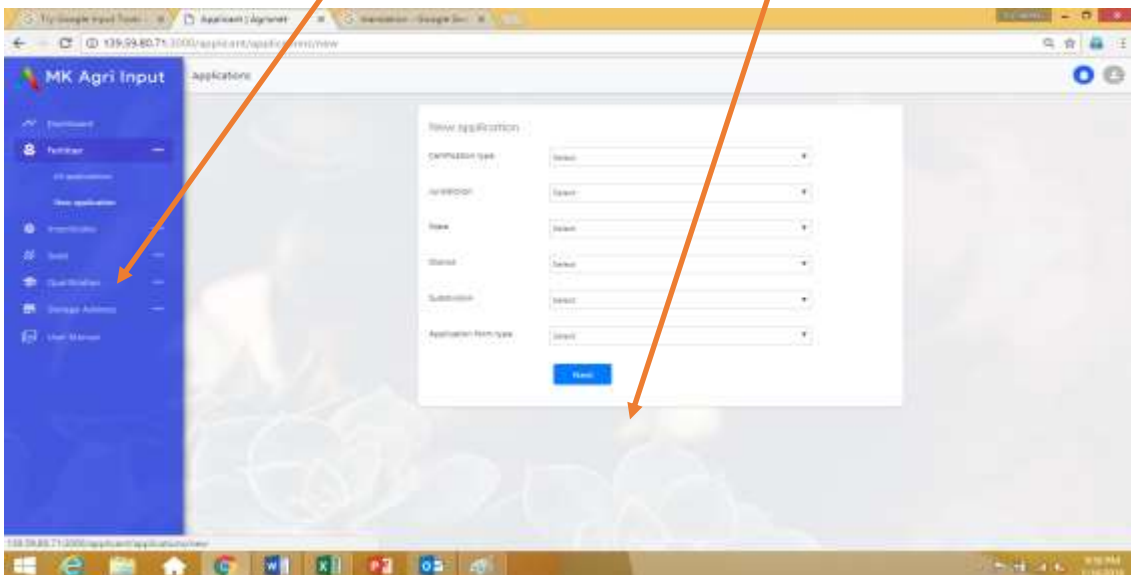
এই সেকশনে সেভ করার পর আপনার আবেদনপত্র পূর্ণ ভাবে জমা হলো। মোবাইল মেসেজ করে আপনাকে ফর্ম সাবমিশন এর তথ্য জানিয়ে দেয়া হবে। এবার আপনার এপ্লিকেশনটি ডাউনলোড করে, অন্য দরকারি কাগজপত্র সহ কৃষি বিভাগের সংশ্লিষ্ট আধিকারিকের অফিসে জমা দিতে হবে। কি কাগজ দরকার তার লিস্ট ফর্মটির মধ্যে লেখা থাকবে।



এর পর সংশ্লিষ্ট কৃষি বিভাগের অফিসার আপনাকে ডকুমেন্ট ভেরিফিকেশন, গুদামঘর ভেরিফিকেশন এবং সেল লোকেশন (দোকানঘর) ভেরিফিকেশন এর তারিখ এস এম এস করে জানিয়ে দেবেন। ভেরিফিকেশন এর পর আপনার ব্যবসায়িক বৈধতার শংসাপত্র কৃষি দপ্তর থেকে দেয়া হবে।

কীটনাশক ব্যবসার জন্য নতুন আবেদনপত্র ভর্তি করার (New License) পদ্ধতি

কীটনাশক সেকশন এ গিয়ে নিউ এপ্লিকেশনে ক্লিক করে ডানদিকের ফর্ম টি পূরণ করে নেস্ট এ ক্লিক করুন

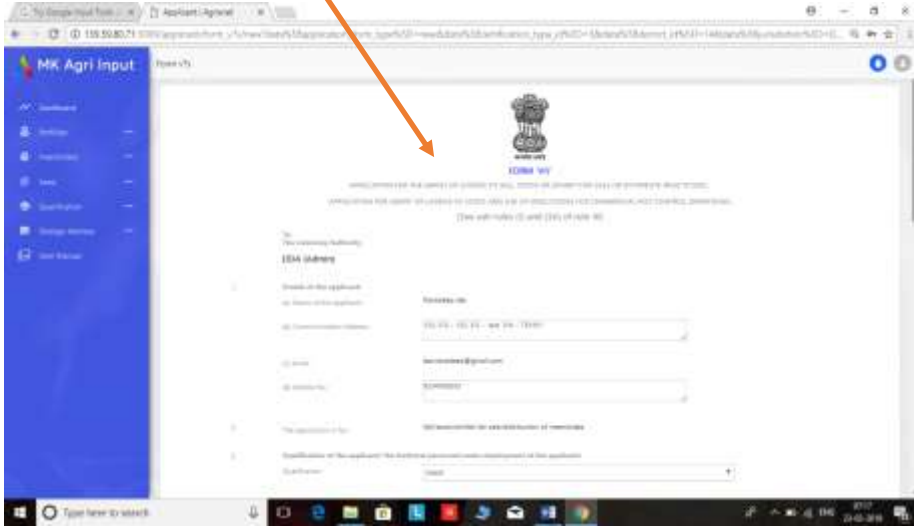


Jurisdiction:

হোলসেল বা রিটেল বিজনেস করতে গেলে স্টেট বা ডিস্ট্রিক্ট এর জন্য আবেদন করা যাবে,

- Wholesale business: State and District
- Retail business: State and District

এবার কীটনাশক ব্যবসার আবেদন পত্রটি পরিপূর্ণ ভাবে ভর্তি করুন



এই ফর্মটি ভর্তি করার সুবিধের জন্য নিম্নলিখিত গাইডেন্স গুলি আবেদনপত্রের মধ্যে লেখা নাম্বারের সাথে মিলিয়ে পড়ুন

1. Details of applicant (আবেদনকারীর তথ্য)
3. কোয়ালিফিকেশন - আবেদনকারীর বা যে ব্যক্তির নামে নেওয়া হয়েছে তার শিক্ষাগত যোগ্যতা সিলেক্ট করুন
4. যদি কোনো জায়গায় প্রশিক্ষণ নিয়ে থাকে তা পূরণ করতে হবে।
6. কীটনাশক সংস্থার প্রিন্সিপাল সার্টিফিকেট গুলির তথ্য দিন
7. Complete address

7.a স্টোর/স্টক লোকেশন (গুদামঘরটির বা গুদামঘরগুলির নাম). কীটনাশক ব্যবসার জন্য যেই গুদামঘরগুলি ব্যবহার করেন তাদের নাম টিক মার্ক দিয়ে সিলেক্ট করুন (এক অথবা একাধিক গুদাম)। যদি সবকটি গুদামঘর লিস্ট এ না থাকে, তার মানে আপনি সেটি আগে লিস্ট করেননি। আপনাকে উপরোক্ত পদ্ধতিতে নতুন স্টোরেজ লোকেশন যুক্ত করে তারপর আবেদন করতে হবে।

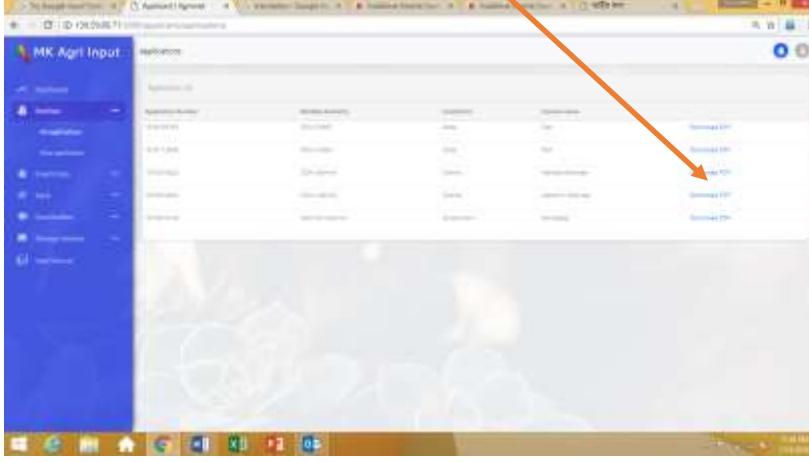
7.b সেল লোকেশন - সেলস লোকেশন (দোকানের পূর্ণ ঠিকানা)

চেকবক্সটি তে ক্লিক করে নিচের কন্টিনিউ লেখা নীল রঙের বাটনে ক্লিক করুন

কীটনাশক ব্যবসার জন্য ফী পেমেন্ট এর তথ্য দিন। এই সেকশনটির জন্য চালানের স্ক্যান ছবি দরকার।



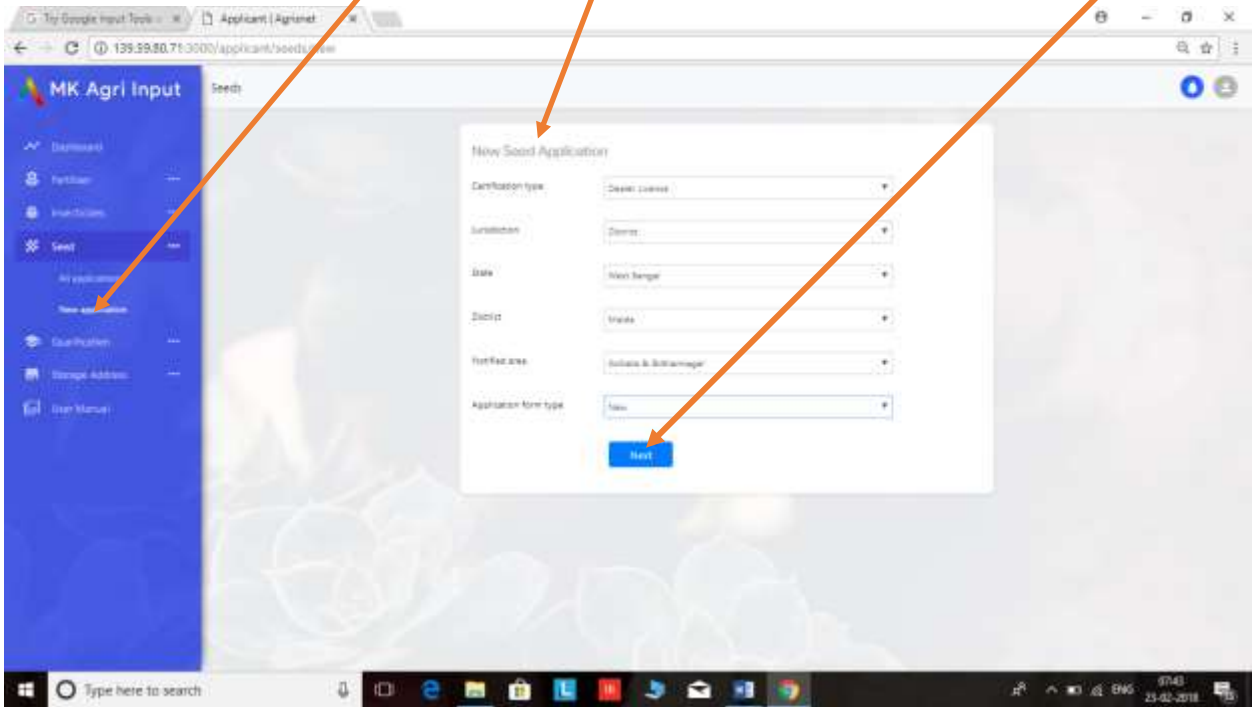
এই সেকশনে সেভ করার পর আপনার আবেদনপত্র পূর্ণ ভাবে জমা হলো। এবার আপনার এপ্লিকেশনটি ডাউনলোড করে, অন্য দরকারি কাগজপত্র সহ কৃষি বিভাগের সংশ্লিষ্ট আধিকারিকের অফিসে জমা দিতে হবে (কি কি কাগজ দরকার তার লিস্ট ফর্মটির মধ্যে লেখা থাকবে)



এর পর সংশ্লিষ্ট কৃষি বিভাগের অফিসার আপনাকে ডকুমেন্ট ভেরিফিকেশন, গুদামঘর ভেরিফিকেশন এবং সেল লোকেশন (দোকানঘর) ভেরিফিকেশন এর তারিখ এস এম এস করে জানিয়ে দেবেন। ভেরিফিকেশন এর পর আপনার ব্যবসায়িক বৈধতার শংসাপত্র কৃষি দপ্তর থেকে দেয়া হবে।

বীজ ব্যবসার জন্য নতুন আবেদনপত্র ভর্তি করার (New License) পদ্ধতি

বীজ সেকশন এ গিয়ে নিউ এপ্লিকেশনে ক্লিক করে ডানদিকের ফর্ম টি পূরণ করে নেস্ট এ ক্লিক করুন



Jurisdiction:

ডিলার লাইসেন্স এর আবেদনপত্র ডিস্ট্রিক্ট, সাব ডিভিশন অথবা নোটিফিড এরিয়ার জন্য করা যাবে
এবার বীজ ব্যবসার আবেদন পত্রটি (ফর্ম " A ") পরিপূর্ণ ভাবে ভর্তি করুন

এই ফর্মটি ভর্তি করার সুবিধের জন্য নিম্নলিখিত গাইডেন্স গুলি আবেদনপত্রের মধ্যে লেখা নাম্বারের সাথে মিলিয়ে পড়ুন

2. Full name and address of the applicant (আবেদনকারীর তথ্য)

(a) Name and postal address:

(b) Place of business: (Please give exact address):

- (i) For sale:
- (ii) For storage

5. Details of seeds to be sold: কোন কোন বীজের ব্যবসা করবেন তার নামগুলি সিলেক্ট করুন

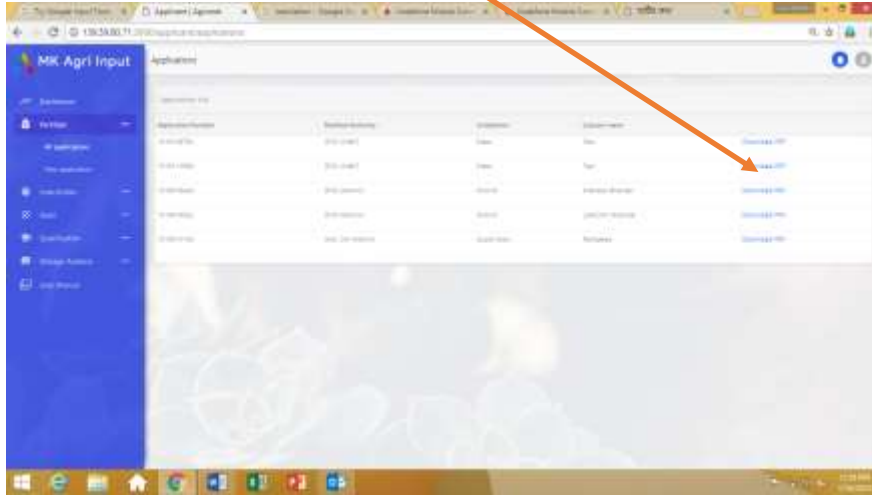
6. Declaration

চেকবক্সটি তে ক্লিক করে নিচের কন্টিনিউ লেখা নীল রঙের বাটনে ক্লিক করুন

বীজ ব্যবসার জন্য ফী পেমেন্ট এর তথ্য দিন। এই সেকশনটির জন্য চালানের স্ক্যান ছবি দরকার।

এই সেকশনে সেভ করার পর আপনার আবেদনপত্র পূর্ণ ভাবে জমা হলো।

এবার আপনার এপ্লিকেশনটি ডাউনলোড করে, অন্য দরকারি কাগজপত্র সহ কৃষি বিভাগের সংশ্লিষ্ট আধিকারিকের অফিসে জমা দিতে হবে(কি কি কাগজ দরকার তার লিস্ট ফর্মটির মধ্যে লেখা থাকবে).



এর পর সংশ্লিষ্ট কৃষি বিভাগের অফিসার আপনাকে ডকুমেন্ট ভেরিফিকেশন, গুদামঘর ভেরিফিকেশন এবং সেল লোকেশন (দোকানঘর) ভেরিফিকেশন এর তারিখ এস এম এস করে জানিয়ে দেবেন। ভেরিফিকেশন এর পর আপনার ব্যবসায়িক বৈধতার শংসাপত্র কৃষি দপ্তর থেকে দেয়া হবে।

লাইসেন্স ফি গাইডলাইন

FERTILIZER		
A	For manufacturing of Fertilizer mixtures including special mixtures, Organic Fertilizers and Bio-Fertilizers	
1	Grant of Certificate for manufacturing of fertilizer mixtures, Organic Fertilizers & Bio-Fertilizers	Rs.1000:00
3	Renewal of certificate for manufacturing of fertilizer mixtures, organic fertilizers & Bio-fertilizers	Rs.1000:00
4	Amendment in certificate for manufacturing of fertilizer mixtures, organic fertilizers & Bio-fertilizers	Rs.200:00
5	Late fees for renewal of certificate for manufacturing of fertilizer mixtures, organic fertilizers & Bio-fertilizers	Rs.100:00
6	Grant of duplicate/additional copies of certificate for manufacturing of fertilizer mixtures/special mixtures, organic fertilizers & Bio-fertilizers	Rs.100:00
B	DEALERS	
1	Grant of letter of authorization to wholesale dealer	Rs.2250:00
2	Grant of letter of authorization to retail dealer	
	a) Stoking of fertilizer upto two tones	NIL
	b) Stoking of fertilizer exceeding two tones	Rs.1250:00
3	Renewal of letter of authorization to wholesale dealer	Rs.2250:00
4	Renewal of letter of authorization to retail dealer	
	a) Stoking of fertilizer upto two tones	NIL
	b) Stoking of fertilizer exceeding two tones	Rs.1250:00

5	Late fees for renewal of letter of authorization to wholesale dealer	Rs.75:00
6	Late fees for renewal of letter of authorization to retail dealer	Rs.60:00
7	Amendment in letter of authorization to wholesale dealer	Rs.150:00
8	Amendment in letter of authorization to retail dealer	Rs.30:00
9	Duplicate/additional copies of letter of authorization to wholesale dealer	Rs.75:00
10	Duplicate/additional copies of letter of authorization to retail dealer	Rs.25:00
C	SALE OF NON-STANDARD FERTILIZERS, ORGANIC FERTILIZERS & BIO-FERTILIZERS	
1	Grant of letter of authorization for sale of non-standard fertilizers, organic fertilizers & bio-fertilizers	
	a) Stock upto 50 tone	Rs.30:00
	b) Stock more than 50 tone	Rs.125:00

PESTICIDE	
Fee	Rs. 7,500 if all Insecticides to be sold
Fee	Rs. 500/ Insecticide (Maximum 7,500) if select list insecticide to be sold

SEED		
License	New License	Rs. 1000
License	Renewal	Rs. 500
License	Amendment	Rs. 500
Testing	Private institution	Rs. 20
Testing	Individual farmers	Rs. 5
Certification	1 farmer, 1 Crop, 1 Variety, 1 Class, 1 location	Rs. 25

আবেদনকারীর দরকারি কাগজপত্রের গাইডলাইন

Seed - Documents to be submitted with Application form (FORM A)
1. Photocopy of current Trade License.
2. Photocopy of current Tax Receipt (from: BL&LRO) along with photocopy of Porcha/deed as a proof of ownership/possession. (If the premises is rented, then agreement deed for at least 3 years on Non Judicial stamp paper & current rent Receipt)
3. Sales return in Form D (Applicable only for Renewal of license)
4. Receipt of requisite fees in TR Form-7 (in Original)

Pesticide - Documents to be submitted with Application form (FORM VII)
For Pesticide License (If applicable)
1. Consent of expert with self-attested copy of certificate
2. Photocopy of current Trade License
3. Photocopy of current Tax Receipt (from: BL&LRO) with NOC / Current rent Receipt with Agreement Deed along with photocopy of Porcha/deed as a proof of ownership/possession.
4. Principal Certificate in original
5. Receipt of License fees payment in TR form 7
6. Sales return (Applicable for renewal)

For Commercial Pest Control (If applicable)
1. Photocopy of current Trade License
2. Principal Certificate in Original
3. Photocopy of current Tax Receipt (from: BL&LRO) with NOC / Current rent Receipt with Agreement Deed along with photocopy of Porcha/deed as a proof of ownership/possession
4. Consent of expert with self-attested copy of certificate
5. License fees receipt in TR form 7
6. Cash Memo / credit memo for purchasing of protective clothing
7. Cash Memo / credit memo for purchasing of respiratory devices
8. Receipt of requisite fees in TR Form-7 (in Original)

Pesticide - Documents to be submitted with Application form (FORM A)
1. Receipt of requisite fees in TR Form-7 (in Original)
2. Certificate of Source in Form-O (in Original)
3. Self-attested photo copy of requisite qualification as per FCO 1985
4. Self-attested Photo ID proof of the applicant(S) issued by the Competent Authority
5. Self-attested photo copy of current trade license
6. Self-attested photo copy of current tax receipt and/or current rent receipt with agreement deed and NOC in respect of Office, Shop and Storage premises.

For	Developed by
 <p>सत्यमेव जयते</p> <p>The Department of Agriculture, Government of WB</p>	